



Laaggeletterdheid in Zeeland

Enkele cijfers op basis van rapporten van Maastricht University en de Algemene Rekenkamer en beschikbare gegevens uit de databanken van ZB| Planbureau en Zeelandscan



PIAAC onderzoek

- internationaal onderzoek in 24 landen naar mate van geletterdheid (schaal 0-500)
- geletterdheid, gecijferdheid, ict-vaardigheden
- 5.000 deelnemers tussen 16 en 65 jaar
- gemiddelde geletterdheid in Nederland is 284, goed voor een derde plaats

Enquête Beroepsbevolking

- Data om verdeling van achtergrondkenmerken te schatten



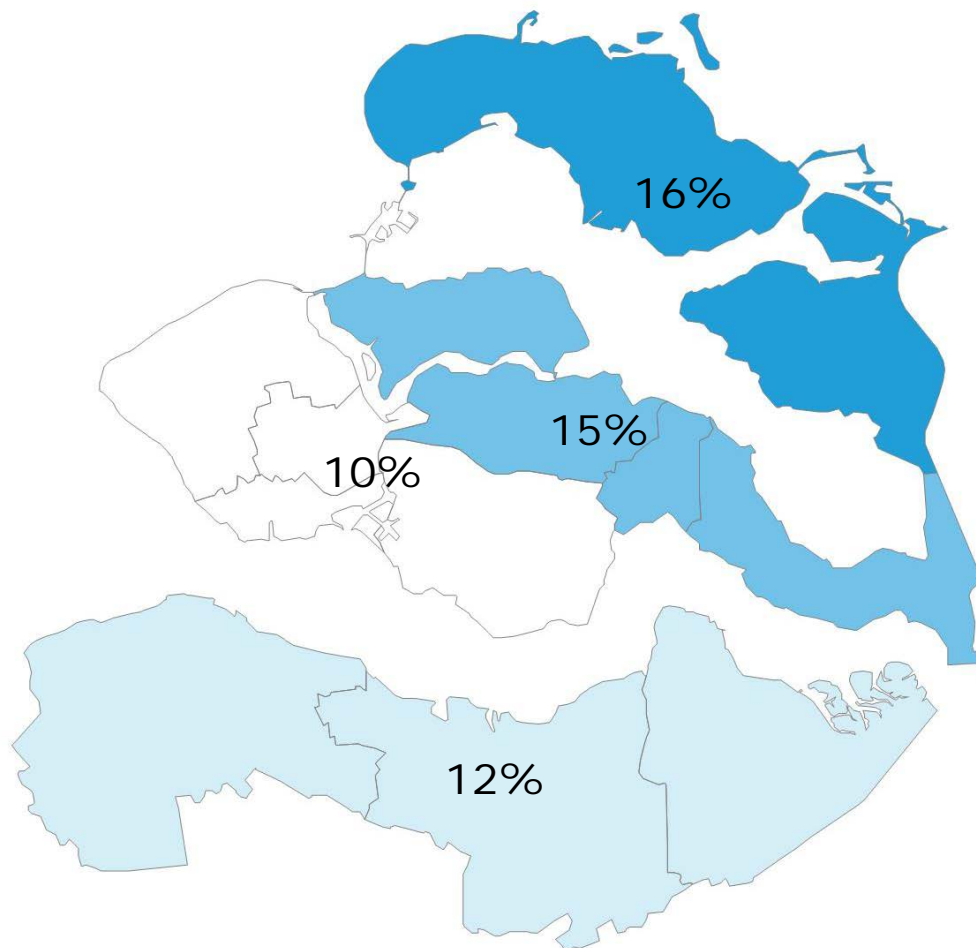
Hoe geletterd zijn de Zeeuwen?

Mate van geletterdheid in Zeeland varieert per regio:

- Veel lager in Zeeuws-Vlaanderen (<274)
- Beetje lager in Oosterschelderegio en Schouwen-Duiveland (280)
- Rond het landelijke gemiddelde in Walcheren en Borsele (284)



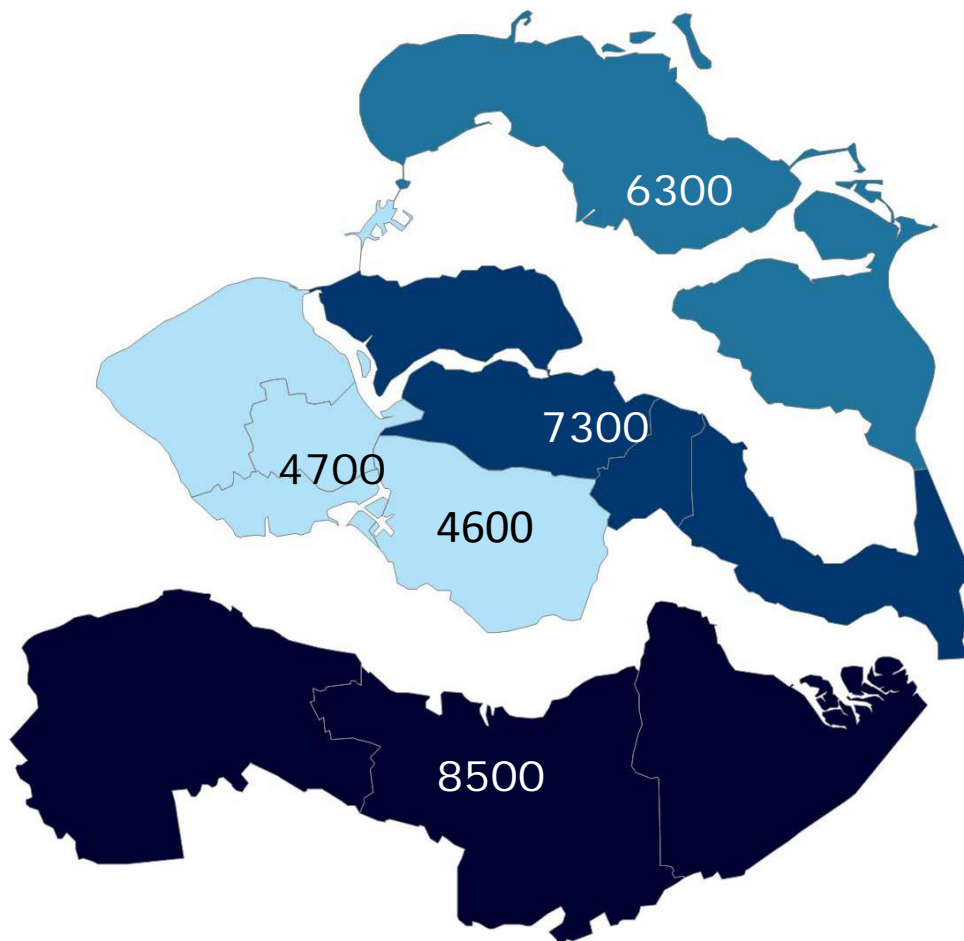
Geschat % laaggeletterden (2016)



Zeeland: 13%

Bron: Stichting lezen en schrijven, bewerking ZB

Geschat aantal laaggeletterden (2016)



Zeeland: 31.300

Bron: Stichting lezen en schrijven, bewerking ZB

Risicofactoren laaggeletterdheid

45-65 jaar



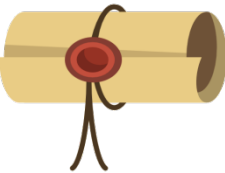
allochtoon

lage SES



ongezonde
leefstijl

beroeps-
opleiding



laag opgeleid

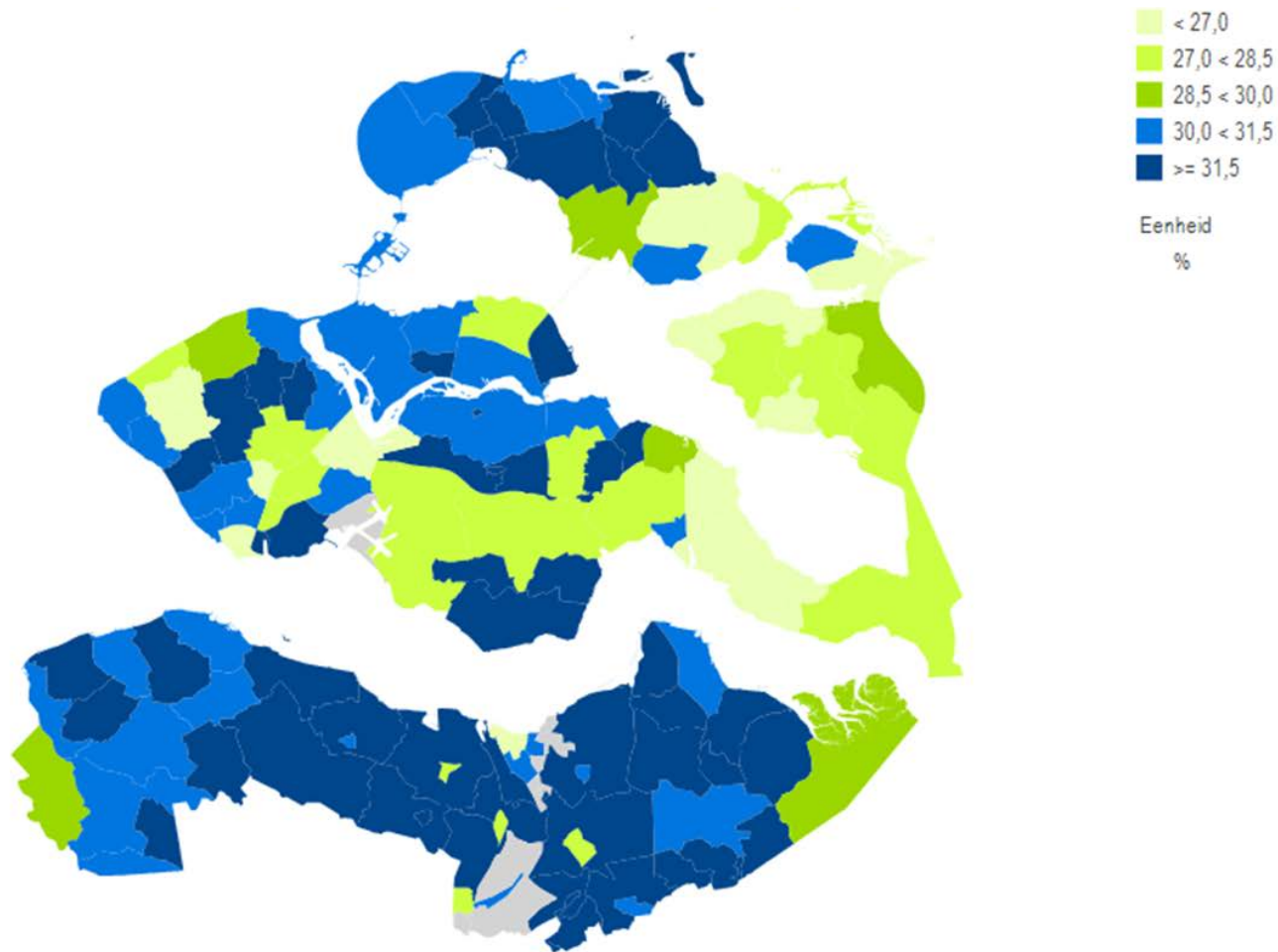


werkloos



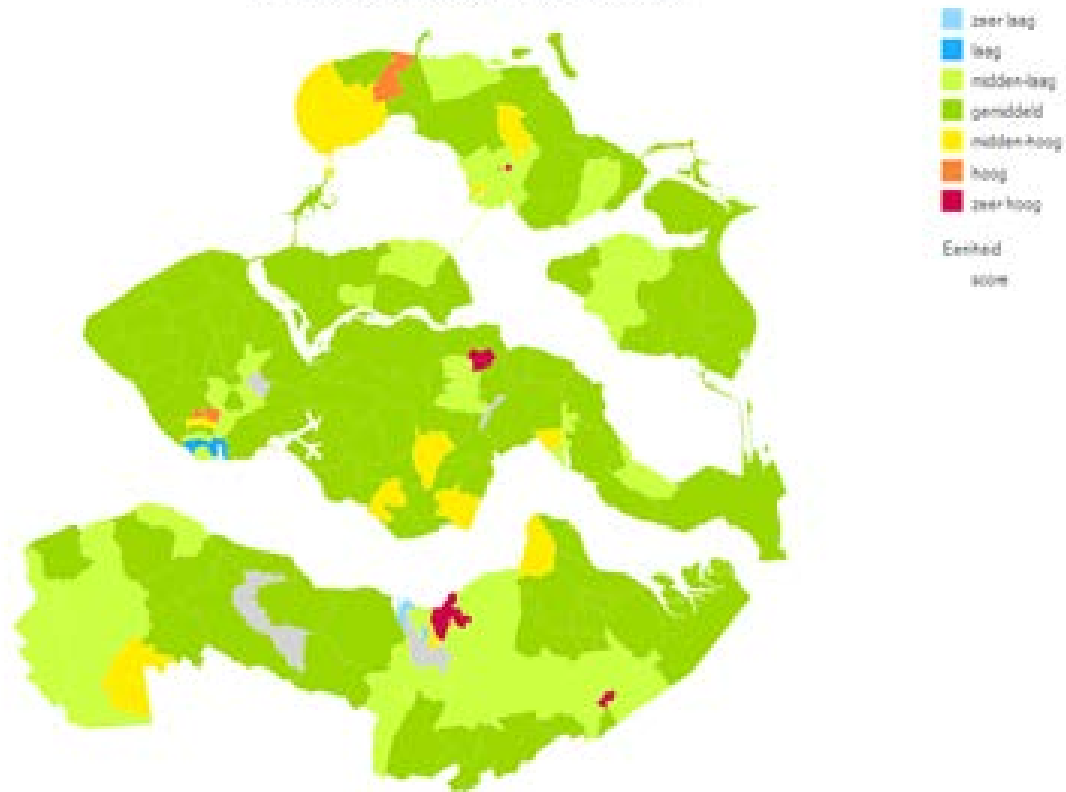
laag inkomen

Inwoners van 45 tot 64 jaar. Wijk/dorpniveau (2014)



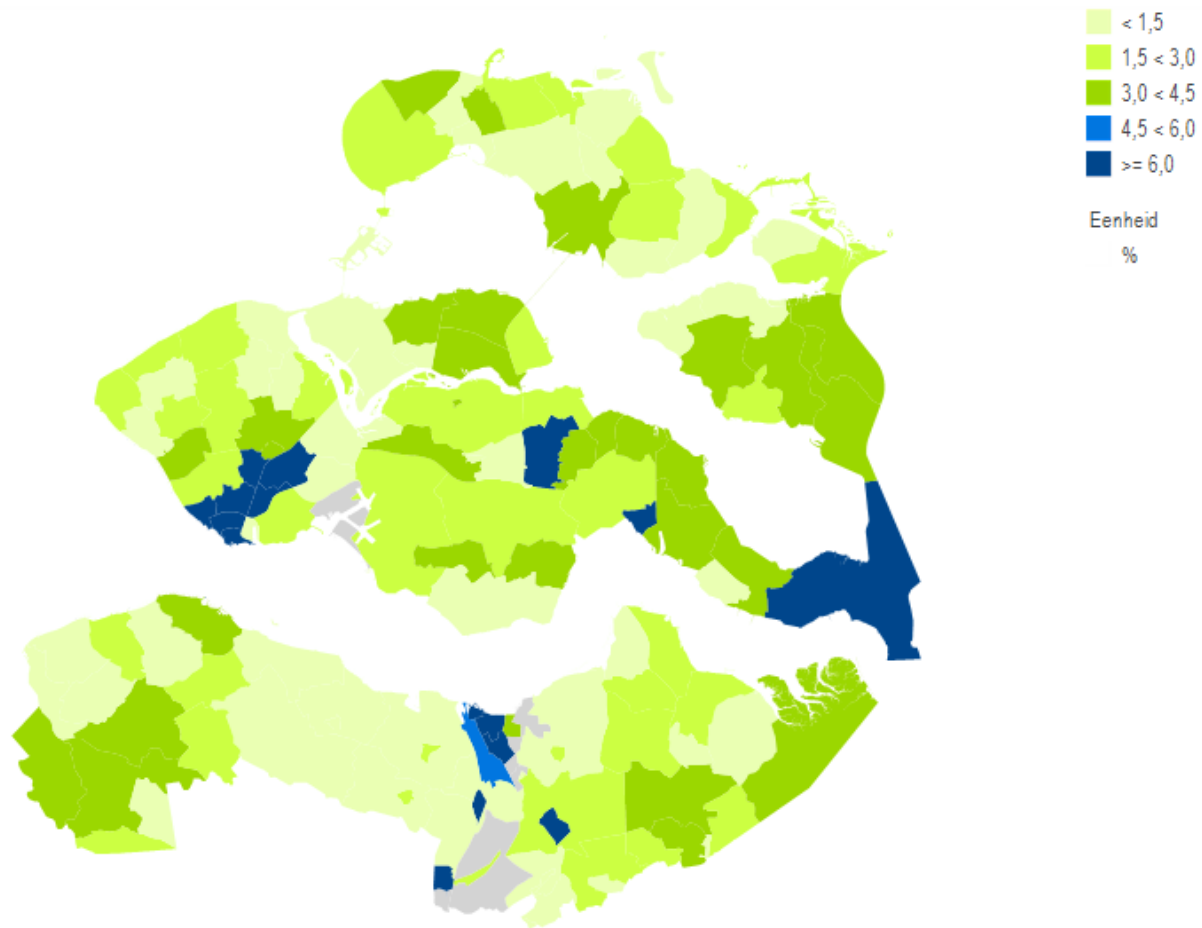
Bron: CBS - Kerncijfers wijken en buurten

Statusscore per postcodegebied (2014)



Bron: Sociaal en Cultureel Planbureau

Niet-westerse allochtonen. Wijk/dorp niveau (2014)



Bron: CBS Statline

Samenvatting en conclusie

- Zeeland loopt qua geletterdheid iets achter bij het landelijke gemiddelde
- Er zijn duidelijke verschillen per regio, maar laaggeletterdheid vraagt in heel Zeeland aandacht
- Laaggeletterdheid onder ouderen is hier niet onderzocht

Om hier meer over te kunnen zeggen is nader onderzoek nodig

Vragen? Opmerkingen?

mcox@dezbn.nl

