


Gemeente Goes

Vindt juf of meester aardig

Beide ouders hebben een baan of eigen bedrijf



69%
(Zeeland: 72%)



76%
(Zeeland: 83%)

Vindt school vervelend



8%
(Zeeland: 12%)

Woont bij beide ouders



82%
(Zeeland: 82%)

Vindt schoolplein leuk

38%
(Zeeland: 44%)



Praat Zeeuws thuis



4%
(Zeeland: 14%)

Gaat wel eens naar de BSO na schooltijd



9%
(Zeeland: 15%)



Blijft wel eens over op school tussen de middag



34%
(Zeeland: 41%)

Krijgt zakgeld



83%
(Zeeland: 77%)

Is lid van een sportvereniging



74%
(Zeeland: 73%)

Is lid van een andere vereniging



24%
(Zeeland: 24%)

Gaat eens per week naar de bibliotheek of bibliobus



25%
(Zeeland: 22%)

Ervaart gezondheid als goed



87%
(Zeeland: 87%)

Heeft hoge kwaliteit van leven



39%
(Zeeland: 38%)

Is elke dag bezig met sociale media



23%
(Zeeland: 19%)

Heeft een zwemdiploma



91%
(Zeeland: 95%)

Zit op muziekles



14%
(Zeeland: 20%)

Is pestslachtoffer



32%
(Zeeland: 31%)

Is pester



9%
(Zeeland: 8%)

Wordt gepest op internet



4%
(Zeeland: 3%)

Vindt de buurt veilig



87%
(Zeeland: 88%)

Leest elke dag




35%
(Zeeland: 31%)

Ontbijt elke dag



88%
(Zeeland: 88%)

Heeft wel eens iets gestolen uit een winkel



6%
(Zeeland: 7%)

Speelt elke dag buiten



26%
(Zeeland: 30%)

Vindt dat er een goede speelplek is in de buurt



93%
(Zeeland: 88%)

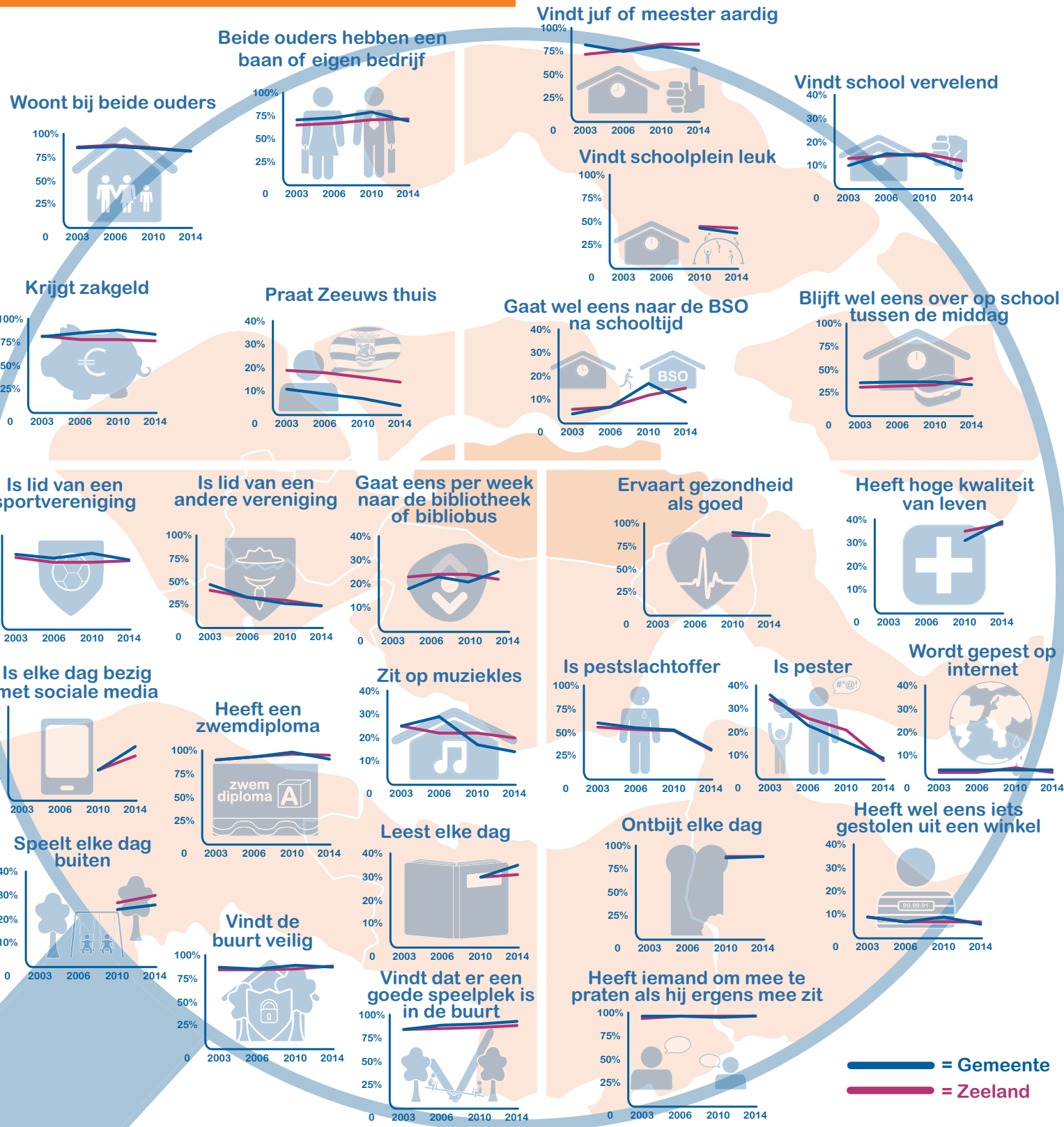
Heeft iemand om mee te praten als hij ergens mee zit



96%
(Zeeland: 96%)

Jeugdmonitor Zeeland Enquête primair onderwijs groep 6 2014

Groen: gemeente wijkt positief af van het Zeeuwse gemiddelde
Rood: gemeente wijkt negatief af van het Zeeuwse gemiddelde
Lichtblauw: gemeente wijkt af van het Zeeuwse gemiddelde, maar het verschil is niet te duiden als positief of negatief



Toelichting

De Jeugdmonitor Zeeland heeft in april 2014 voor de vierde keer onderzoek uitgevoerd onder Zeeuwse basisschoolleerlingen. In totaal hebben 2026 leerlingen uit groep 6 meegedaan, wat neerkomt op een respons van 46%. In de gemeente Goes hebben 196 leerlingen (48%) meegedaan.

Op deze gemeentelijke infokaart wordt een selectie van de onderzoeksuitkomsten gepresenteerd. Op de voorkant van de kaart staan de gemeentelijke uitkomsten van het onderzoek uit 2014, afgezet tegen de uitkomsten op Zeeuws niveau. Op de achterkant van de kaart staan de gemeentelijke ontwikkelingen (blauwe lijn) tussen de meetjaren 2003, 2006, 2010 en 2014, afgezet tegen de Zeeuwse ontwikkelingen in dezelfde periode (rode lijn).

Colofon

Deze infokaart is samengesteld door de Jeugdmonitor Zeeland in (mede)opdracht van de Provincie Zeeland en de dertien Zeeuwse gemeenten. Hoofdverantwoordelijke voor de uitvoering van de Jeugdmonitor Zeeland is SCOOP, Zeeuws instituut voor sociale en culturele ontwikkeling.

©SCOOP 2014

Ontwerp & samenstelling
 Paulette van Kraker
 Loes Lauwen
 Jolanda van Overbeeke



Provincie Zeeland